



# Cara Pemesanan Snapy Photobook

[www.snapyphotobook.com](http://www.snapyphotobook.com)

celebrate all the narcissism in us

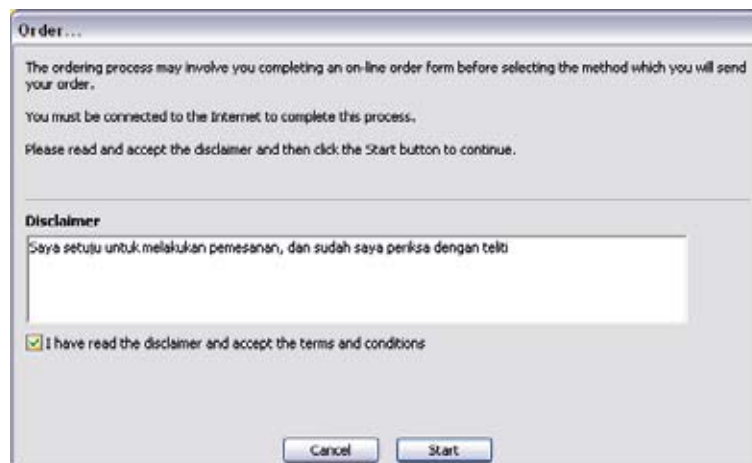


# Cara Pemesanan Snapy Photobook

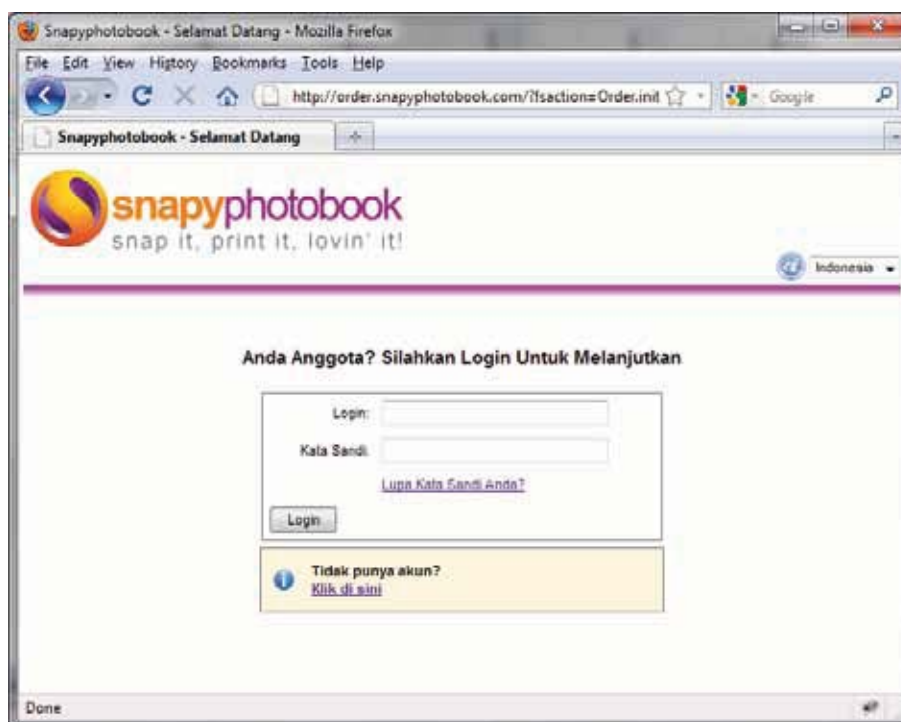
Setelah Anda selesai membuat Project Anda, klik pada icon "order" untuk melakukan pemesanan.



Selanjutnya cek list pernyataan bahwa anda telah menyetujui isi dari photobook yang telah Anda telah benar untuk dicetak, lalu pilih tombol "Start" untuk melanjutkan.



Anda akan langsung dihubungkan ke internet browser langkah selanjutnya, pilih bahasa yang Anda inginkan pada menu di sebelah kanan atas. masukkan username dan password Anda, apabila Anda belum memilikinya silahkan buat account baru dengan memilih menu "Tidak punya akun?.. Klik disini".



Masukkan semua data Anda dengan benar dan pilih tombol "Ciptakan". Langkah berikutnya adalah menentukan detail pemesanan photobook Anda, pilih jenis kertas atau cover dan Quantity yang akan di cetak untuk photobook Anda.



Qty	Barang	Total Barang (Rupiah)
1	Medium Potrat Kertas - Glossy Laminating Glossy Laminating	135.000

**Total Barang: 135.000**

Silahkan hubungi layanan pelanggan jika Anda memiliki pertanyaan apapun tentang proses pemesanan.

Masukan detail pengiriman, Anda dapat mengubah alamat pengiriman dengan memilih tombol "ubah" dibawah Alamat Pengiriman, lalu pilih metode pengiriman yaitu "Ambil langsung ke Snapy Benhil" apa bila Anda ingin mengambil langsung hasil photobook Anda atau "Kirim" yang akan langsung Anda terima di alamat Anda.

Apa bila data sudah benar klik tombol "lanjut" untuk melanjutkan



Alamat Pengiriman	Alamat Penagihan
SnapyPhotobook Tester Snapy Jl. Gandaria 1 No. 5 Kebayoran Baru Jakarta Selatan Jakarta JK 12130 Indonesia	SnapyPhotobook Tester Snapy Jl. Gandaria 1 No. 5 Kebayoran Baru Jakarta Selatan Jakarta JK 12130 Indonesia

Metode Pengiriman	Biaya Pengiriman (Rupiah)
<input checked="" type="radio"/> Ambil - Ambil langsung ke Snapy Benhil	0
<input type="radio"/> Kirim - Waktu pengiriman 1 s/d 2 hari	15.000

Silahkan hubungi layanan pelanggan jika Anda memiliki pertanyaan apapun tentang proses pemesanan.

Kemudian Pilih metode pembayaran Anda. untuk saat ini metode pembayaran kami hanya dengan menggunakan transfer via rekening Bank. silahkan kirimkan pembayaran Anda melalui nomor rekening yang tertera pada halana Anda.



Apa bila Anda memiliki Kode Voucher untuk mendapatkan discount, masukan kedalam kolom "Kode Voucher" dan klik tombol "set" untuk mengkalkulasi jumlah pemesanan setelah mendapatkan diskon.

**Pembayaran**

Qty	Barang	Total Barang (Rupiah)
1	Medium Potrait Kertas - Glossy Laminating Glossy Laminating	
		Total Barang: 135,000
		Pengiriman (Ambil): 0
		Sub Total: 135,000
		Zero Rated (0.00%): 0
		<b>Total Pemesanan: 135,000</b>

**Metode Pembayaran**

Transfer Via Bank

 **219 13000 51**  
 **10 1000 622 9023**

Atas Nama : VETI HARTAWAN

Jika Anda telah memiliki kode Voucher silahkan masukan dan klik tombol 'set'.

Kode Voucher:

Silahkan hubungi layanan pelanggan jika Anda memiliki pertanyaan apapun tentang proses pemesanan.

Klik tombol “Konfirmasi Pemesanan” untuk melanjutkan, maka akan keluar pesan bahwa order Anda telah berhasil. simpan dan ingat nomor urut order Anda, pesan ini juga secara otomatis dikirimkan ke alamat email yang Anda gunakan pada akun Anda.

Pesanan Anda telah diterima dan telah diberi nomor urut **SNAPY0000595**.

Silahkan lakukan pembayaran ke salah satu no rekening berikut :

**BCA : 219 13000 51**  
**Mandiri : 10 1000 622 9023**

**Atas Nama : VETI HARTAWAN**

Setelah itu segera lakukan konfirmasi pembayaran dengan mencantumkan: Nomor order, Nama pemilik rekening, Tanggal dan jam transfer, Nama Bank dan Nominal jumlah yang di transfer. Melalui fasilitas berikut:

- Mengikuti link yang telah dikirim melalui email anda
- Fax bukti pembayaran ke (021) 5790 5737
- Kirim melalui email [cs@snapyphotobook.com](mailto:cs@snapyphotobook.com) dengan subjek "Konfirmasi Pembayaran (no urut order anda).

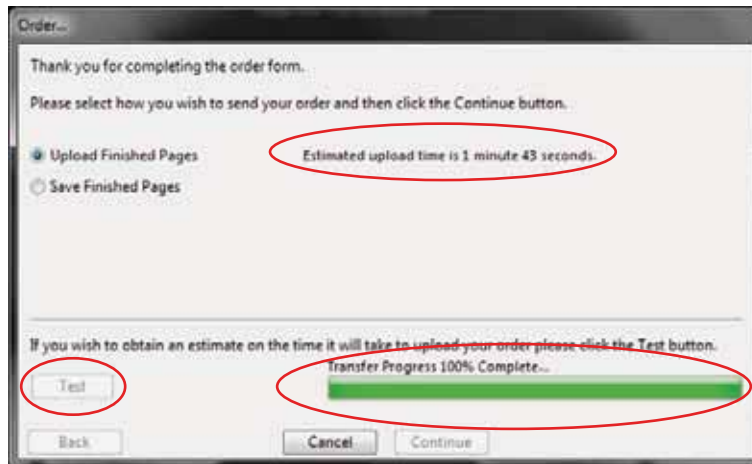
Silakan tutup jendela ini dan kembali ke aplikasi untuk menyelesaikan proses pemesanan.

Tutup jendela browser Anda dan segera kembali ke Aplikasi Anda untuk menyelesaikan pemesanan. file project Anda harus dikirimkan kepada bagian produksi kami. Ada dua pilihan yang tersedia, “Upload Finished pages” apa bila Anda ingin mengirim file project Anda melalui internet dan “Save Finished Pages” untuk mengirimkan file via offline yaitu dengan mengirimkan file ke cabang produksi kami yaitu Snapy Benhil melalui pos/jasa kurir atau kecabang-cabang snapy.

Berikut cara -cara mengirimkan file:

## Kirim File Melalui Internet (Online)

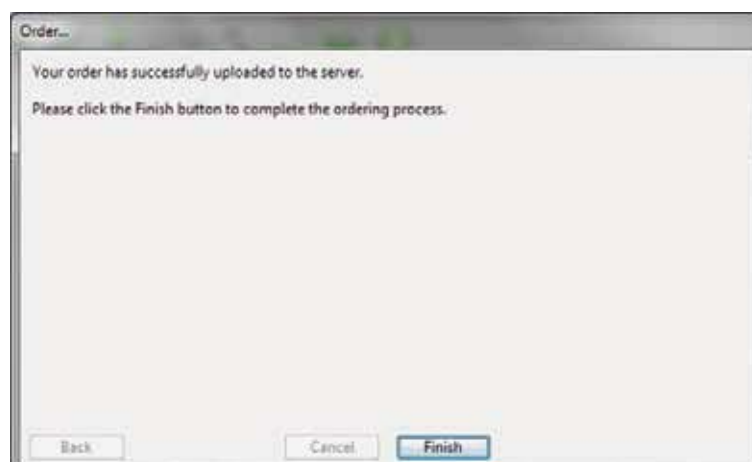
Sebelum Anda mengupload file, Anda dapat memprediksi berapa lama waktu yang dibutuhkan untuk mentransfer file dengan koneksi internet Anda ke server kami dengan cara mengklik tombol "Test", maka akan muncul progress bar dan status testing setelah itu informasi waktu untuk mengupload akan muncul disebelah kanan pilihan "Upload Finished Pages".



Klik tombol "Continue", silahkan tunggu hingga upload selesai.

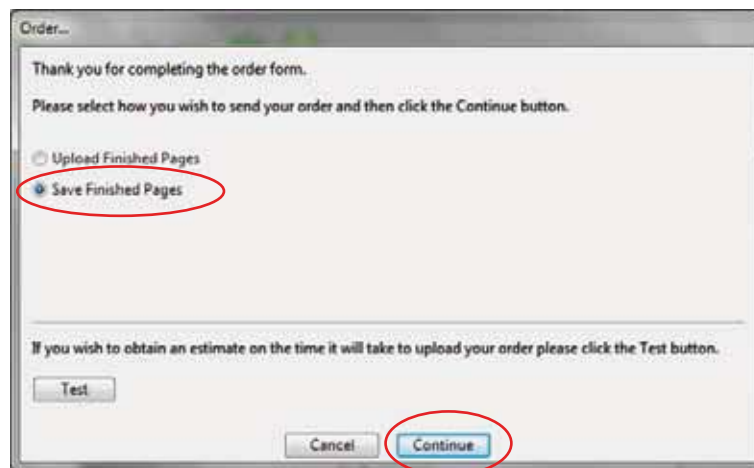


Setelah selesai tekan tombol finish, segera cek email Anda dan lakukan pembayaran. setelah melakukan pembayaran jangan lupa untuk melakukan konfirmasi pembayaran melalui link konfirmasi yang ada pada email Anda atau Anda bisa kirimkan bukti pembayaran Anda melalui email [cs@snapyphotobook.com](mailto:cs@snapyphotobook.com)

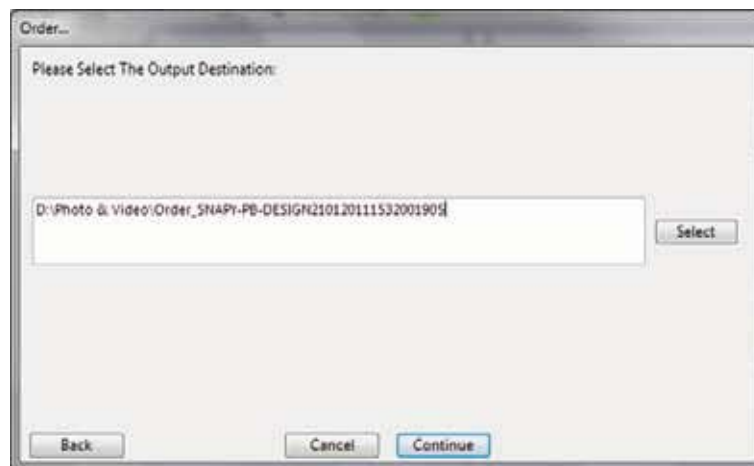


## Kirim File Melalui Pos/Kurir atau Datang Langsung (Offline)

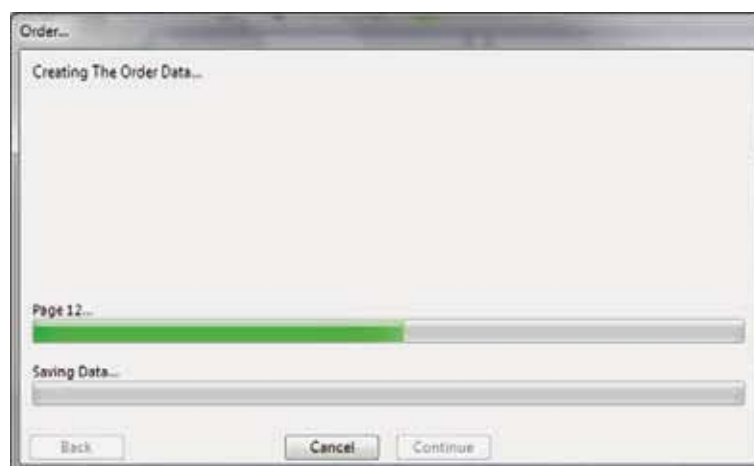
Pilih opsi "Save Finished Pages" lalu klik tombol "Continue".



Pilih tempat penyimpanan atau folder yang Anda inginkan dengan mengklik tombol "Select".



Setelah folder ditentukan klik tombol "Continue" maka proses penyimpanan akan berjalan.



Klik tombol "Finish" apa bila telah selesai. Buka folder yang telah Anda tuju sebelumnya dan kirim seluruh file yang ada didalam folder tersebut ke cabang produksi kami.

**contoh nama folder : "Order\_SNAPY-PB-DESIGN210120111532001905"**